

















TECHNISCHE ERSATZTEILE UND GERÄTE
FÜR WERKSTÄTTEN UND GARAGEN

Aufnahmeerhöhungen

Artikel-Nr.		Passend für	Bezeichnung	Maße Breite x Länge x Stärke
000.339		MWH / Consul	Distanzstück Aufnahmeerhöhung Schnellstecksystem (Distanzstück, alte Ausführung, mit runder Hülse, für 000.621)	Bolzen Ø: 40 mm 50 mm hoch
000.340		MWH / Consul	Distanzstück Aufnahmeerhöhung Schnellstecksystem (Distanzstück, alte Ausführung, mit runder Hülse, für 000.621)	Bolzen Ø: 40 mm 100 mm hoch
000.341		MWH / Consul	Distanzstück Aufnahmeerhöhung Schnellstecksystem (Distanzstück, alte Ausführung, mit runder Hülse, für 000.621)	Bolzen Ø: 40 mm 200 mm hoch
000.342		MWH / Consul alte Ausführung	Distanzhülse (für 000.620, mit Bajonettverschluss)	180 mm hoch
000.343		MWH / Consul alte Ausführung	Distanzhülse (für 000.620, mit Bajonettverschluss)	90 mm hoch

<p>000.344</p>		<p>MWH / Consul alte Ausführung</p>	<p>Distanzhülse (für 000.620, mit Bajonettverschluss)</p>	<p>45 mm hoch</p>
<p>145.013</p>		<p>MWH / Consul Zippo Z.B. für 2030/2130/ 2135/2140/H327 H387/H383/H388</p>	<p>Distanzstück Aufnahmeerhöhung Schnellstecksystem mit einer abgeflachten Seite (pass. für 000.654/000.654A)</p>	<p>Bolzen Ø: 40 mm 40 mm hoch</p>
<p>145.014</p>		<p>MWH / Consul Zippo Z.B. für 2030/2130/ 2135/2140/H327 H387/H383/H388</p>	<p>Distanzstück Aufnahmeerhöhung Schnellstecksystem mit einer abgeflachten Seite (pass. für 000.654/000.654A)</p>	<p>Bolzen Ø: 40 mm 95 mm hoch</p>
<p>145.015</p>		<p>MWH / Consul Zippo Z.B. für 2030/2130/ 2135/2140/H327 H387/H383/H388</p>	<p>Distanzstück Aufnahmeerhöhung Schnellstecksystem mit einer abgeflachten Seite (pass. für 000.654/000.654A)</p>	<p>Bolzen Ø: 40 mm 185 mm hoch</p>
<p>140.031</p>		<p>Ravaglioli</p>	<p>Distanzstück Aufnahmeerhöhung Schnellstecksystem mit einer abgeflachten Seite</p>	<p>Bolzen Ø: 45 mm 80 mm hoch</p>
<p>140.032</p>		<p>Ravaglioli</p>	<p>Distanzstück Aufnahmeerhöhung Schnellstecksystem mit einer abgeflachten Seite</p>	<p>Bolzen Ø: 45 mm 140 mm hoch</p>
<p>140.033</p>		<p>Ravaglioli</p>	<p>Aufnahmeerhöhung zum Stecken, mit einer abgeflachten Seite innen mit Gewinde für WK-Bühnen</p>	<p>Ø: 45/55 mm 60/85 mm hoch</p>

000.900		Ravaglioli	Aufnahmeerhöhung höhenverstellbar mit M 30-Gewinde mit auswechselbarer Gummiauflage 000.601	110 – 145 mm
000.894		Romeico H224 FOG 449	Aufnahmeerhöhung höhenverstellbar mit M 33-Gewinde mit auswechselbarer Gummiauflage 000.601	110 – 145 mm
000.892		Romeico H224 FOG 449	Aufnahmeerhöhung höhenverstellbar mit M 33-Gewinde mit auswechselbarer Gummiauflage 000.601	182 – 280 mm
000.895		Romeico H225 ETG SAT 24, SAT 125 W HIEV	Aufnahmeerhöhung höhenverstellbar mit M 36-Gewinde mit auswechselbarer Gummiauflage 000.601	110 – 145 mm
000.891		Romeico H225 ETG SAT 24, SAT 125 W HIEV	Aufnahmeerhöhung höhenverstellbar mit M 36-Gewinde mit auswechselbarer Gummiauflage 000.601	182 – 280 mm
000.896		ETG SAT 50	Aufnahmeerhöhung höhenverstellbar mit M 42-Gewinde mit auswechselbarer Gummiauflage 000.601	110 – 145 mm
000.893		ETG SAT 50	Aufnahmeerhöhung höhenverstellbar mit M 42-Gewinde mit auswechselbarer Gummiauflage 000.601	182 – 280 mm