






TECHNISCHE ERSATZTEILE UND GERÄTE
FÜR WERKSTÄTTEN UND GARAGEN

ETG GmbH
Mühlenstraße 11
D – 29646 Bispingen
Ust.-Ident-Nr.: DE118548954
Umsatzsteuer-Nr.: 41/201/03527

















Telefon: 05194 / 6617 u. 6618
Telefax: 05194 / 1245



www.etg-hebeuehnen.de
E-Mail: service@etg-hebeuehnen.de

Komplette Aufnahmen und Gummiauflagen für Rangierwagenheber

Artikel-Nr.	Ansicht Oberseite	Ansicht Unterseite	Bezeichnung	Maße Länge x Breite x Höhe bzw. Durchmesser x Höhe
003.622			Aufnahme kpl. mit auswechselbarer Gummiauflage 000.680	109 mm Ø x 28 mm Bolzen 25 mm Ø, 30 mm lang
0003.622 A			Aufnahme kpl. mit auswechselbarer Gummiauflage 000.680	109 mm Ø x 28 mm Bolzen 25 mm Ø, 40 mm lang
003.623 A			Aufnahme kpl. mit auswechselbarer Gummiauflage 000.680	109 mm Ø x 28 mm Bolzen 30 mm Ø, 40 mm lang
003.624			Aufnahme kpl. mit auswechselbarer Gummiauflage 000.680	109 mm Ø x 28 mm Bolzen 35 mm Ø, 30 mm lang
003.624 A			Aufnahme kpl. mit auswechselbarer Gummiauflage 000.680	109 mm Ø x 28 mm Bolzen 35 mm Ø, 40 mm lang

003.625			Aufnahme kpl. mit auswechselbarer Gummiauflage 000.602	120 mm Ø x 20 mm Bolzen 25 mm Ø, 30 mm lang
003.625 A			Aufnahme, kpl. mit auswechselbarer Gummiauflage 000.602	120 mm Ø x 20 mm Bolzen 25 mm Ø, 40 mm lang
003.626			Aufnahme kpl. mit auswechselbarer Gummiauflage 000.602	120 mm Ø x 20 mm Bolzen 30 mm Ø, 30 mm lang
003.626 A			Aufnahme kpl. mit auswechselbarer Gummiauflage 000.602	120 mm Ø x 20 mm Bolzen 35 mm Ø, 30 mm lang
003.628			Gummiauflage	66 mm Ø x 20 mm
003.628 A			Gummiauflage	46 mm Ø x 20 mm
003.628 B			Gummiauflage mit V-förmiger Nut und Senkung	72 mm Ø x 36 mm
003.629			Gummiauflage	100 mm Ø x 47 mm

003.697			Gummiauflage mit Stahleinlage	165 / 170 mm Ø x 35 mm
003.726			Gummiauflage	105 / 110 mm Ø x 30 mm
003.727			Gummiauflage	115 / 120 mm Ø x 30 mm
003.728			Gummiauflage	125 / 130 mm Ø x 30 mm
003.730			Gummiauflage	145 / 150 mm Ø x 30 mm
003.731			Gummiauflage	155 / 160 mm Ø x 30 mm
003.732			Gummiauflage	165 / 170 mm Ø x 30 mm
003.733			Gummiauflage	175 / 180 mm Ø x 30 mm

003.734			Gummiauflage	185 / 190 mm Ø x 30 mm
003.735			Gummiauflage eckig	135 mm x 135 mm x 22 mm
003.736			Gummiauflage eckig	120 mm x 120 mm x 28 mm
003.737			Gummiauflage	100 mm Ø x 10 mm
003.738			Gummiauflage	138 mm Øx 25 mm